

Materialliste für die Regelklasse 1a, Schuljahr 2020/2021




Stand: Juni 2020


Liebe Eltern,





bitte besorgen Sie die Materialien schon vor Schulbeginn, damit wir gleich mit der Arbeit beginnen können.



<u>Büchertasche:</u>	
1. Mäppchen:	
9	Buntstifte (<i>gelb, rot, orange, grün, blau, lila, braun, schwarz, hautfarben</i>)
1	dicker und 1 dünner Bleistift
1	Radiergummi
1	kleines Lineal (<i>ca. 17 cm, ist meistens schon im Mäppchen mit dabei</i>)
1	großes Lineal (<i>30 cm</i>)
1	Holzbuntstift mit Leuchtfarbe neongelb
2. Schlampermäppchen: Bitte schreiben oder kleben Sie auf alle Materialien im Schlampermäppchen den Namen Ihres Kindes! Es macht etwas Arbeit, aber das lohnt sich! So wissen wir, wem eine Schere oder ein Kleber gehört und Sie müssen nicht ständig neue Sachen kaufen.	
1	Schulschere <i>Bitte keine Erwachsenenschere! Linkshänder bitte eine Beidhänder-Schere oder Linkshänder-Schere!</i>
2	Klebestift <i>(am besten gleich einen großen = 40 g – wir kleben viel)</i>
1	Spitzer mit Behälter
1	Folienstift, wasserlöslich (blau, fein) und non-permanent <i>Folienstift soll abwischbar sein = hellgrauer Stift (Achtung: schwarze Stifte sind wasserfest oder permanent)</i>

<u>Große Plastiktüte:</u> (außen auf die Tüte bitte den Namen Ihres Kindes schreiben)	
Wichtig: Die Dinge in der Tüte bitte <u>nur innen</u> beschriften! Bitte bringen Sie die Tüte am 1. Schultag mit in unser Klassenzimmer.	
1. Hefte/ Umschläge:	
2	kleine Schreibhefte DIN A 5 Lineatur 1 (steht vorne auf dem Heft) <i>(mit Kontrastlineatur = Hintergrund hinter den Zeilen ist z.B. hellgrün.)</i> DIN A 5 = 15cm x 21cm
3	große Schreibhefte DIN A 4 Lineatur 1
2	große Rechenhefte DIN A 4 Lineatur 7 <i>(große Kästchen)</i> DIN A 4 = 21cm x 29cm
2	kleine Rechenhefte DIN A 5 Lineatur 7 <i>(große Kästchen)</i>
1	unliniertes Heft DIN A 4 Lineatur 20 <i>(= weiß, ohne Linien, ohne Kästchen)</i> DIN A 4 = 21cm x 29cm
1	Heft DIN A 4, Lineatur 21 <i>(= nur „Striche“, Heft für die 4. Klasse)</i> DIN A 4 = 21cm x 29cm
kleine Umschläge DIN A 5: <i>(Umschläge aus Papier sind umweltfreundlicher als Plastikumschläge, leider halten sie meist nicht besonders lange)</i>	
1	gelb, rosa, dunkelblau, transparent
große Umschläge DIN A 4:	
1	dunkelblau + hellblau + gelb + lila + grün
4	transparent

2. Schnellhefter/Mappen/Ordner:		
4	Schnellhefter DIN A 4 in rot, blau, weiß, gelb <i>(Schnellhefter aus Karton sind umweltfreundlicher als Schnellhefter aus Plastik, leider halten sie meist nicht besonders lange)</i>	
1	Jurismappe DIN A 4 in lila	 ohne Klammer
1	Jurismappe DIN A 4 in gelb (Hausaufgaben)	
1	Ordner DIN A 4 <i>Farbe nach eigener Wahl</i>	
1	Sammelmappe DIN A 3 (für die Kunstbilder)	

3. Blöcke:		
1	Zeichenblock DIN A 3 <i>DIN A 3 = 30cm x 42cm Bitte achten Sie auf gute Qualität des Papiers!</i>	
1	Block mit weißem Papier DIN A4 mit 100 Blatt	
1	Arbeitsblätterblock („Kieser“- Block) DIN A 4 Lineatur 1	

4. Kunst: (in einem Schuhkarton, bitte alles mit Namen beschriften)		
1	Deckfarbenkasten <i>(auf Qualität achten, bitte nur 12 Farben)</i>	
1	Große Tube Deckweiß	
1	Wasserbecher	
3	Borstenpinsel (z. B. 4, 8, 12)	
2	Haarpinsel (z. B. 8, 12)	
1	Packung wasserfeste Wachsmalkreiden	
1	"Malerkittel" (z.B. altes Erwachsenen-T-Shirt),	
1	Mallappen (z.B. altes Küchenhandtuch zum Säubern von Pinseln)	
1	Knetstangen in einer Plastikbox	

Diese Dinge brauchen wir erst später! Ich sage Ihnen Bescheid, wenn Sie sie mitgeben sollen.			
Turnbeutel mit Turnkleidung (T-Shirt, Turnhose)			
feste Turnschuhe mit möglichst heller Sohle <i>(bitte keine Gymnastikschlappchen und nur mit Schuhbändern, wenn Ihr Kind die Schleife wirklich sicher beherrscht)</i>	 wer Schuhe allein binden kann	 ansonsten mit Klettverschluss	

Ich freue mich auf Ihr Kind und eine gute Zusammenarbeit

Ihre Klassenlehrerin **T. Kärpf**